

DUAL MIKE WIRELESS AVEC L'APP CBTALK

Télécharger l'APP CBTalk Android/iOS

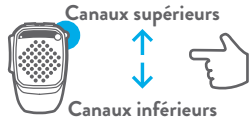


PTT CBTALK

Appuies et parles sur CBTalk



CHANGER DE CANAUX SUR CBTALK



LED

- Allumer:**
Led Bleu 3 sec.
- Éteindre:**
Led rouge 3 sec.
- Jumelage:** Leds rouge et Bleu alternative menù
- Smartphone jumelé à Dual Mike:**
Led clignotante Bleu
- L'appariement du smartphone a échoué:** Led clignotante rouge
- Recharge complète:**
led bleu clignote one fois
- Pendant la recharge:**
led rouge clignote one fois

LIGHT RING

- Couleur par défaut:**
Bleu fixe (ce sera défini via l'APP CBTalk)
- Appel entrant:**
Blanc fixe
- Batterie faible:**
Clignotant rouge
- PTT enclenché:**
Jaune stable

MIDLAND®

Prodotto o importato da:
CTE INTERNATIONAL srl
Via. R.Sevardi 7 42124 Reggio Emilia - Italia.
Prima dell'uso leggere attentamente le istruzioni.

Produced or imported by:
CTE INTERNATIONAL srl
Via. R.Sevardi 7 42124 Reggio Emilia - Italy.
Read the instructions carefully before installation and use.

Vertrieb durch: **ALAN ELECTRONICS GmbH**
Daimlerstraße 1K - D-63303 Dreieich Deutschland.
Vor Benutzung Bedienungsanleitung beachten.

Importado por: **MIDLAND IBERIA, SA**
C/Cobalt, 48 - 08940 Cornellà de Llobregat, Barcelona - España.
Antes de utilizar, lea atentamente el manual de uso.

Importé par: **ALAN FRANCE S.A.R.L.**
5, Rue Ferrie, Zac les Portes du Vexin 95300 Ennery - France.
Avant l'utilisation, lire les instructions.

Pour télécharger le manuel d'utilisation complet et pour plus d'informations sur la garantie rendez-vous sur: www.midlandeurope.com

MIDLAND®

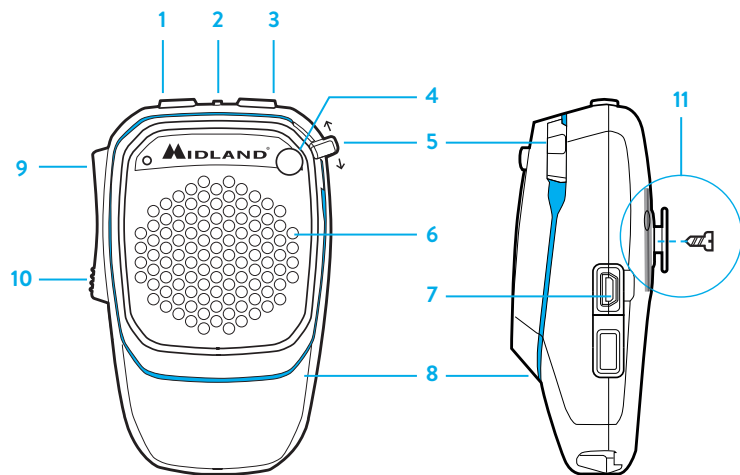
MICROPHONE BLUETOOTH
DUALMIKE
((WIRELESS))



GUIDE RAPIDE


FR

DUALMIKE WIRELESS VUE D'ENSEMBLE

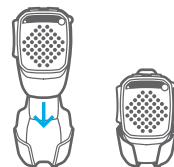


1. Volume -
2. Led
3. Volume + (Éteindre - 3 sec.)
4. Clé d'urgence (ou personnalisable)
5. Canaux sup.; Canaux inf. (CBTalk)
6. Haut parleur
7. Sortie USB pour recharge et mise à jour FW
8. Anneau de lumière
9. PTT Secondaire
10. PTT CBTalk (Allumer - 3 sec)
11. DUAL MIKE est équipé d'une plaque métallique pour la fixation magnétique du microphone et pour la recharge sans fil. Pour l'utiliser, retirer le support en plastique à l'aide d'un tournevis*.

RECHARGE

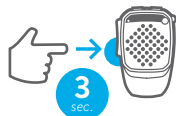


Avec câble USB (en dotation)



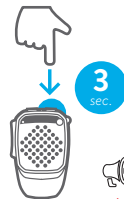
RECHARGE SANS FIL
A l'aide du DK-DUAL, station d'accueil en option (le support en plastique doit être retiré, voir point 11*).

ALLUMER



- Power On
- Led bleu fixe 3 sec.

ÉTEINDRE



- Power Off
- Led rouge fixe 3 sec.

DUAL MIKE WIRELESS AVEC SMARTPHONES



JUMELAGE 1

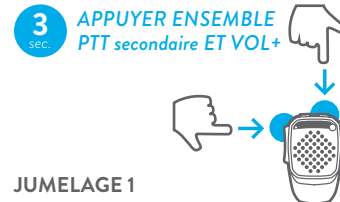
- Pairing
- Led rouge et bleu clignotent alternativement



JUMELAGE 2

- Connected (Téléphone connecté)
- Led bleu clignote 3 fois

DUAL MIKE WIRELESS AVEC DES AUTRES APPAREILS BLUETOOTH



JUMELAGE 1

- Pairing
- Led rouge et bleu clignotent alternativement



JUMELAGE 2

- Bluetooth connected (Bluetooth connecté)
- Led bleu clignote 3 fois

APPELS TÉLÉPHONIQUES MAIN LIBRE



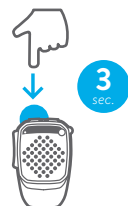
Pour répondre/terminer un appel

- Baguette de lumière blanche

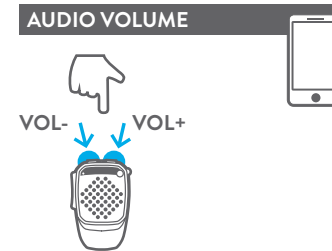


Pour rejeter un appel entrant

- Baguette de lumière blanche



Pour faire un appel vocal



Bop (max vol. Beep)